

その買いを、もっとハッピーに。

**+** Hapitas



# ハピタスの使い方と稼ぎ方

**ポイ活初心者が  
毎月3万円稼ぐ方法**

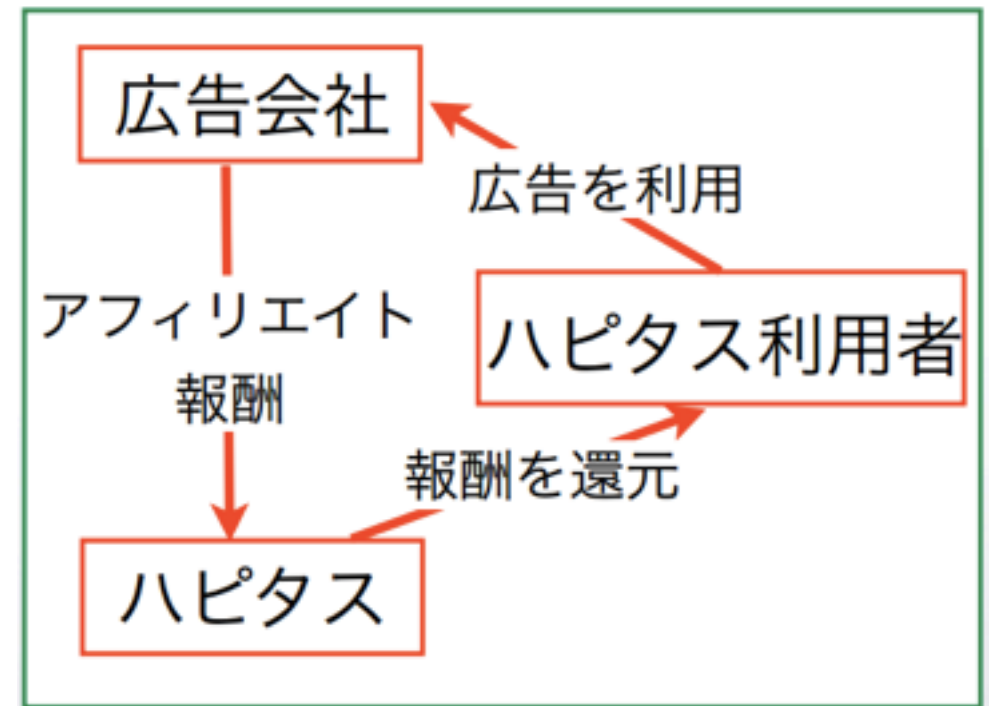


ポイント還元率No1

# ハピタスの仕組み

ハピタス内の案件をあなたが利用することにより、案件を提供している会社が、ハピタスに広告費として報酬を支払います。

その報酬をハピタスがあなたに還元しつつ、手数料として自らも一部を取ることによって、ハピタスもユーザーもwin-winとなっています。



ハピタスを利用すると . . .

- ・ インターネットを通じたあらゆる買い物が安くなる  
(例えば、楽天・Yahooショッピング・ヤフオク・ビックカメラetc)
- ・ 無料会員登録をするだけでお金がもらえる
- ・ 資料請求や口座開設をするだけで沢山のお金がもらえる
- ・ 旅行やレンタカーの申し込みを安くできる

などなど、ちょっとした一手間でお金を稼いだり、  
節約したりすることができます。  
案外知られていない、賢いお小遣い稼ぎの方法です。

それでは、  
ハピタスに登録して  
いきましょう。

STEP1

ASP(ハピタス)に登録する

以下のURLをクリックして、  
ハピタス会員登録の画面へ  
アクセスしてください。

[ハピタス](#)

## ポイントを貯めて 現金やギフト券に交換しよう!

ハビタスでは、楽天やYahoo!オークション、イオンやビックカメラなど、有名ショップや有名サイト5,000件以上と提携  
様々な生活シーンでポイントが貯まり、貯めたポイントは「1ポイント=1円」で現金やギフト券、各種電子マネーと交換が可能です



ショッピングや旅行、  
サンプル利用やアンケート回答でー



ポイントが貯まって、



現金やギフト券、  
電子マネーに交換!

### ハビタスの特徴

1P=1円

1ポイント=1円で  
わかりやすい



ポイント還元率  
業界最高水準

交換は  
300円から!

ポイント有効期限なし  
いままら手数料無料



すぐに関けて安心  
チャットサービス



120万人以上が利用

今すぐ無料会員登録!

左図のような  
ページがでてき  
たら、  
無料会員登録を  
クリックします。



## 新規会員登録フォーム

※ドル箱会員だった方は再登録の必要はございません。ドル箱のメールアドレス・パスワードでログインいただけます。

Step1  
登録情報入力

Step2  
メール認証

Step3  
登録完了

ニックネーム

ご登録後の変更はできません

▲半角英数20文字以内

メールアドレス

携帯電話のメールアドレスは登録できません

メールアドレス確認

パスワード

▲8文字以上の半角英数字で入力してください

性別  男性  女性

生年月日  年  月  日

職業

都道府県

メールマガジン購読  希望する (※プレゼントポイントつき)

希望しない

必要事項を  
記入していきます。

メルマガ購読は、  
「希望しない」に  
チェックしておきましょう。

- ※ ご登録情報確認メールをお送りします。必ず正しいメールアドレスをご入力ください
- ※ パスワードは絶対他人に知られないように管理してください
- ※ 重要なお知らせは、メールマガジンの配信設定に関わらず配信させていただきますのでご了承ください

#### 個人情報の取り扱いについて

- A. 当該個人情報の存否が明らかになることによって、本人又は第三者の生命、身体又は財産に危害が及ぶおそれのあるもの
- B. 当該個人情報の存否が明らかになることによって、違法又は不当な行為を助長し、又は誘発するおそれのあるもの
- C. 当該個人情報の存否が明らかになることによって、国の安全が害されるおそれ、他国若しくは国際機関との信頼関係が損なわれるおそれ又は他国若しくは国際機関との交渉上不利を被るおそれのあるもの
- D. 当該個人情報の存否が明らかになることによって、犯罪の予防、鎮圧又は捜査その他の公共の安全と秩序維持に支障が及ぶおそれのあるもの

#### ハピタス利用規約

### 無料会員登録

本規約は、株式会社オズビジョンが運営・提供するハピタス (http://hapitas.jp及び任意のサブドメイン) の名称の下に提供するインターネット上のサイト及びその他全てのサービスについて適用します。また、本規約の内容を理解し、同意したお客様に限り、サービスの提供を受けることができるものとします。

(定義)

「個人情報の取り扱いについて」と「ハピタス利用規約」に同意する」

▶ 同意して確認画面へ

必要事項の記入が  
終わったら、  
規約に同意するに  
チェック。

同意して確認画面へを  
クリックします。

## メール認証

Step1  
登録情報入力

Step2  
メール認証

Step3  
登録完了

内容をご確認ください  
ご確認の上、問題がなければ、送信ボタンを押してください

ニックネーム

登録メールアドレス

パスワード

性別

生年月日

職業

都道府県

メールマガジン購読  希望しない

▶ キャンセル

▶ 送信

メール認証の画面が  
でてきたら、  
(確認項目は隠してます)  
送信をクリック。

「送信」をクリックすると、  
必要事項の入力のとくに入力した  
メールアドレス宛に、

ハピタスからメールが送られます。

あなたが登録した  
メールアドレス(アカウント)に、  
ログインして確認していきましょう。

ログインすると、**このようなメール**が届いていると思います。  
クリックして、本文を確認していきましょう。

届いていない場合は、迷惑メールフォルダを確認してください。  
それでもないメールが見当たらない場合は、

時間を置いて確認するか、  
メールアドレスの入力が間違えている可能性があるので、  
もう一度はじめからやってみてください。

[ハピタス]仮登録完了のお知らせ

受信トレイ x



ハピタス <support@hapitas.jp>  
To 自分

17:07 (1分前) ☆



一☆毎日の生活にハッピーをプラス☆  
ハピタス 仮登録完了のお知らせ

<http://hapitas.jp/>

こちらはポイントサイト「ハピタス」です。  
この度は会員登録のお申込みいただき、誠にありがとうございます！  
下記の確認用URLにアクセスして会員登録を完了させてください。  
「ハピタスへの新規会員登録が完了しました！」の  
画面が表示されたら会員登録完了となります。

本文の指示に従い、  
**URL**をクリックしてください。

▼下記のURLより、会員登録を完了させてください。

<https://hapitas.jp/register/finish?key:>

※このメールはハピタスの会員登録手続きを行っている方に配信しています。  
※48時間以内に会員登録の手続きが完了しない場合、  
上記URLは無効となります。  
※URLが改行されている場合は、URLをコピーしてブラウザのアドレス欄に

Step1  
登録情報入力

Step2  
メール認証

Step3  
完了

ハピタスへの新規会員登録が完了しました！

新規会員登録プレゼント！

30ポイントプレゼント！

登録完了画面がでてきたら、  
ハピタスの会員登録はおわりです。

今後のネットでの買い物などでも  
使えるサイトなので、  
お気に入り登録をしておいてください。

会員登録が終わったら、  
次に案件を探していきます。

ハピタスに早速ログインしておきましょう。



## STEP2 案件を探す

ショッピングのための サービスのための アンケートのための クチコミ・紹介のための その他



ハピタス

広告

ハピタスにログイン後、画面上部にある、**サービスのための**にカーソルを合わせます。  
すると、  
このように案件のカテゴリが表示されます。

ショッピングのための	サービスのための	アンケートのための	クチコミ・紹介のための	その他
クーポン・グルメ	旅行・レンタカー	新着		
オンラインゲーム・コミュニティ	音楽・映画・アニメ	終了間近		
仕事・資格・教育	引越し・不動産	ポイントアップ中		
美容・エステ	クレジットカード	無料会員登録		
キャッシング・ローン	FX・CFD・先物取引	1000pt以上		
銀行・証券	保険	すぐ獲得		
通信・プロバイダ	その他サービス	キャンペーン中		

ショッピングのための	サービスのための	アンケートのための	クチコミ・紹介のための	その他
クーポン・グルメ		旅行・レンタカー		新着
オンラインゲーム・コミュニティ		音楽・映画・アニメ		終了間近
仕事・資格・教育		引越し・不動産		ポイントアップ中
美容・エステ		クレジットカード		無料会員登録
キャッシング・ローン		FX・CFD・先物取引		1000pt以上
銀行・証券		保険		すぐ獲得
通信・プロバイダ		その他サービス		キャンペーン中

カテゴリのなかの、**クレジットカード**をクリック。  
すると、クレジットカードに関する案件の一覧が表示されます。

ページを下へスクロールすると、  
『P-one FLEXY カード』という案件を探します。  
見つけたら、早速このカードをつくっていきましょう。  
入会費や年会費などは無料なので、  
まるまる4000円～5500円(キャンペーン価格)が手に入ります。



P-one FLEXY  
ご入会キャンペーン  
実施中!!

### P-one FLEXYカード

★★★★☆ レビュー件数：91件

キャンペーン中 1,000pt以上  
ポイントアップ中

▶ 詳細を見る  
条件要確認  
P ポイントを貯める  
お気に入りに追加

獲得ポイント：4,000、5,500pt 宝くじ交換券：10枚  
獲得条件：新規カード発行  
通板記載の目安：1日以内 判定までの期間：カード発行後約30日

---

30周年記念 ご入会キャンペーン実施中！  
.....◇おかげさまでポケットカード株式  
会社 30周年キャンペーン◇ ...期間中、新規ご入会后3ヶ月以内に3万円以上  
ショッピングを ご利用いただくと...

## STEP3

案件の報酬条件を満たす

P-oneFLEXY

ご入会キャンペーン  
◆ 実施中!! ◆

## P-one FLEXYカード

★★★★☆ レビュー件数：91件

キャンペーン中

1,000pt以上

ポイントアップ中

▶ 詳細を見る

条件要確認

P ポイントを貯める

お気に入りに追加



獲得ポイント：~~4,000~~ **5,500**pt 宝くじ交換券：10枚

獲得条件：新規カード発行

通帳記載の目安：**1日以内** 判定までの期間：**カード発行後約30日**

30周年記念 ご入会キャンペーン実施中！

..... ◇おかげさまでポケットカード株式会社  
会社 30周年キャンペーン◇ ...期間中、新規ご入会后3ヶ月以内に3万円以上  
ショッピングを ご利用いただくと...

はじめに、  
ポイントを貯めるをクリック。

申し込みページがでてきたら、ページをスクロールしながら、「今すぐお申込み」ボタンを探して、あとは、指示通りの手順で申し込みをしてください。

これだけで、報酬が発生していきます。因みに、個人情報を入力する箇所がありますが、個人情報が売られたりとかはないので安心してください。



今すぐお申込み

お申し込みにあたっては下記の貸付条件、注意事項をお読みになってください。

今回のように、  
案件の報酬条件(クレジットカード契約や無料会員登録など)を満たしていけば、  
簡単に報酬が発生していきます。

おまけとして、今回の例以外にも、  
オススメのジャンル・案件をいくつか紹介  
するので、参考にしてみてください。



# オススメジャンル①

- ・クレジットカード系

このジャンルは、一回の報酬率が高いです。  
一度に何枚もつくってしまうと、  
審査に落ちてしまう可能性も高くなりますので、  
契約は2-3枚にしておきましょう。

# オススメジャンル②

- ・ 無料相談系


保険等の相談をするだけでお金がもらえるので、これもオススメです。

フロのファイナンシャルプランナーと話しをすることもできるようなので、自分の保険を見直すという意味でもいろんな保険会社の話しを聞くのもいいでしょう

# オススメジャンル③

## ・FX口座開設


なにより、報酬単価が高いです。  
1度でも取引をすればお金をもらえます。  
また、「カブドットコム FX」は、  
口座開設後ログインしただけで  
もお金をもらうことができるのでお得です。



**カブドットコム FX**  
★★★★★ レビュー件数: 1件 イッパイ UP中

獲得ポイント: ~~1,650~~ **3,000** pt 獲得条件: 口座開設+初回ログイン  
透振記載の目安: **約3日** 判定までの期間: **初回ログイン後約30日**

【低コスト: FX取引手数料0円(無料) × ネット証券最低水準のスペレド】 ●  
手数料0円! しかも、スペレドは主要ネット証券トップクラスの狭さで、サ  
ービス開始以来スペレド幅が拡大したことがない安定性を誇ります。【安  
心: 三菱UFJフィナンシャル・グループ 安心の信託保全】 ●東証一部上場企  
業のカブドットコム証券は...

[▶ 詳細を見る](#)  
[条件要確認](#)  
[P ポイントを貯める](#)  
お気に入り+に追加 

# オススメジャンル④

## ・証券口座開設

FXと並んで、報酬単価が高いです。

こちらも、基本的には1度でも取引をすればお金をもらえます。

また、「カブドットコム 証券」は、

口座開設後のログインだけで

もお金をもらうことができるのでお得です。



**カブドットコム証券**

★★★★★ レビュー件数: 62件 [イッパイ](#) [LIP中](#)

獲得ポイント: ~~1,650~~ **3,000** pt 獲得条件: 口座開設+ログイン  
通帳記載の目安: **約3日** 判定までの期間: **ログイン後約30日**

初心者に安心のMUFGグループ「カブドットコム証券」2月1日より「現物株式手数料を最大80%以上の大幅値下げに全面改定」すべての取扱商品において業界トップクラスの低水準手数料 カブドットコム証券は「損をしないこと」を重要視することが「儲かること」につながるという【リスク管理追求型】というコ...

[▶ 詳細を見る](#)  
[条件要確認](#)  
[P ポイントを貯める](#)  
お気に入りに追加 

ある程度報酬が積み重なったら、  
現金に変えてみましょう。

# STEP4

## 換金する

ハピタスログイン後、  
右上の**ポイント交換**をクリック。

ハピタスポイントの交換先一覧がでてきます。





PeXポイント	NetMile	ちょコムポイント	楽天Edy																
 <p>nanacoギフト</p>	 <p>Amazonギフト券</p>	 <p>Bit Cash ST</p>	 <p>Web Money (ウェブマネー)</p>																
 <p>楽天銀行</p>	<p>お客さまのお取引状況や資産運用残高に応じて、ATM関連手数料をはじめとする各種特典が受けられます。</p> <table border="1"> <tr> <td>交換レート</td> <td>300pt→300円</td> <td>交換手数料</td> <td>キャン</td> </tr> <tr> <td>最低交換pt</td> <td>300pt</td> <td></td> <td>ペーン</td> </tr> <tr> <td>交換単位</td> <td>100pt</td> <td></td> <td>につき</td> </tr> <tr> <td></td> <td></td> <td></td> <td>無料!</td> </tr> </table>		交換レート	300pt→300円	交換手数料	キャン	最低交換pt	300pt		ペーン	交換単位	100pt		につき				無料!	 <p>三菱東京UFJ銀行</p>
交換レート	300pt→300円	交換手数料	キャン																
最低交換pt	300pt		ペーン																
交換単位	100pt		につき																
			無料!																
 <p>三井住友銀行</p>	 <p>ゆうちょ銀行</p>	<p>その他 金融機関</p>	 <p>ハビタス堂書店</p>																

交換したい先にカーソルを合わせて、クリック。

その後は、交換先サイトの指示に従って交換してみてください。

★おまけ  
日常生活での裏技

これから、日常生活でも使える、  
ちょっとした裏技をご紹介します。

ネット通販や、旅行の予約など。  
インターネットを使ってする行動に  
一手間加えるだけなので、  
ぜひ試してみてください。

～楽天ショッピングの場合～

ハピタスは、様々なネット通販会社の  
広告を取り扱っています。

今回は、大手「楽天市場」を例に説明して  
いきます。

あなたが、Yahooショッピングなど、  
他のサイトを利用してても基本的な方法は同  
じです。

ショッピングでためる	サービスでためる	アンケートでためる	クチコミ・紹介でためる	その他
総合ネット通販・オークション	コスメ・ビューティー	新着		
健康・ダイエット・ドラッグストア	本・コミック・雑誌	終了間近		
家電・パソコン	DVD・ミュージック・ゲーム	ポイントアップ中		
食品・ドリンク	日用品・インテリア・オフィス	100%還元		
ファッション・アクセサリ	ベビー・キッズ・マタニティ	50%以上還元		
ギフト・花・百貨店	スポーツ・カー用品	お試し商品		

ハピタスにログイン後、  
ショッピングでためるにカーソルを合わせたあと、  
総合ネット通販・オークションをクリック。



楽R天  
RACHIBU

商品購入で  
**1%**  
楽天市場



YAHOO! ショッピング  
豊富な品揃え!  
探しやすい!

商品購入で  
**2%**  
Yahoo!ショッピング



ヤフオクしちゃえ!  
Yahoo! オークション

商品落札で  
**1%**  
Yahoo!オークション



3,900円以上で  
**送料¥0**  
キャンペーン  
nissen

商品購入で  
**2%**  
ニッセン

下へスクロールすると、楽天市場の広告が見つかります。  
説明に、商品購入で「1%」とありますよね？  
これは、ハピタスを経由して楽天で買い物をすれば、  
商品代金の1%分がポイントとして  
還元されるということを意味しています。



ほんの少しの行動で、普段の買い物より節約されるので、  
とても便利ですね。

それでは、さっそく**楽天の広告**をクリックしてみましょう。  
(yahooショッピングやその他をお使いの方は、  
その広告をクリック)





## 楽天市場

★★★★★ レビュー件数：821件 [くり返しOK](#)

獲得ポイント：1% 獲得条件：商品購入

通帳記載の目安：約3日 判定までの期間：入金確認後 約60日

日本最大のショッピングモール「楽天市場」。楽天市場は、日本全国2万店舗以上出店しているインターネットショッピングサイトです。

「楽天スーパーポイントを利用した楽天でのお買い物」はもちろん、「楽天スーパーオークション」「楽天共同購入」もポイント獲得の対象になります。是非ご利用をお待ちしております。

[P ポイントを貯める](#)

[お気に入りに追加](#)



広告をクリックすると、

報酬発生条件などが詳しく書かれたページがでできます。

楽天市場の場合は、「楽天ブックス」「楽天トラベル」などで、

広告が違うようです。

慣れるまでは条件に目を通してから、**ポイントを貯める**をクリックしましょう。

ポイントを貯めるをクリックすると、  
下図のように広告元のサイトが表示されます。  
あとは、普通に買い物をしていきましょう^^

The screenshot shows the Ichiba website interface. At the top left is the logo "楽天 ICHIBA 福袋&初売り". To the right is a "開買" button. Below the logo is a horizontal navigation bar with tabs: ランキング, あす楽, 送料無料, オークション, 共同購入, カード, ツールバー, ケータイ, 懸賞市場, ブックス, 商品カタログ, 電子ブック, 証券. Below the navigation bar is a search bar with the text "ジャンルで絞り込む". Underneath the search bar is a list of search keywords: 検索ワード: 雛人形, ムートンブーツ, ウイルスブロッカー, 空気清浄機, みかん, おひとりさまと, 冷え取り靴下, スノーボードウェア. The main content area features several promotional banners: 1. "最近チェックしたジャンル" (Recently checked genres) listing categories like 本 (楽天ブックス), 美容・コスメ・香水, キッズ・ベビー・マタニティゲーム, and レディースファッション. 2. "楽天0天ブックス 本・CD・DVDなど送料無料" (Rakuten 0-day books, books, CDs, DVDs, etc. free shipping) with "今ならエントリーでポイント最大10倍" (Now, with entry, up to 10x points). 3. "掲載ショップ限定! ポイント優待キャンペーン" (Limited to featured shops! Points preferential campaign). 4. "500円OFF クーポンプレゼント! WINTER SALE MAX 70% OFF" (500 yen off coupon gift! Winter Sale, up to 70% off). 5. "初めて定期購入利用で全品ポイント最大10倍!" (First-time regular purchase, up to 10x points on all items!).

今回紹介した以外にも、様々な案件があるので、あなたの生活にあった使い方を試してみてください。